

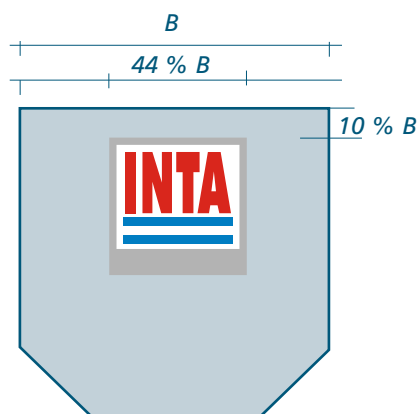


## 6/Uniformes y vestimenta de trabajo

### Ubicación del ISO


El INTA posee gran cantidad de tipos de uniformes y vestimenta de trabajo. Su identificación se define al colocar el ISO INTA en el bolsillo, en la parte superior de cada uno, según las medidas del gráfico.



## 6.1/Uniformes y vestimenta de trabajo

### Ubicación del ISO

*En los uniformes que no tengan bolsillos, se recomienda que el ISO INTA mida 3 cm de lado y sea colocado sobre la solapa izquierda.*



## 6.2/Credenciales

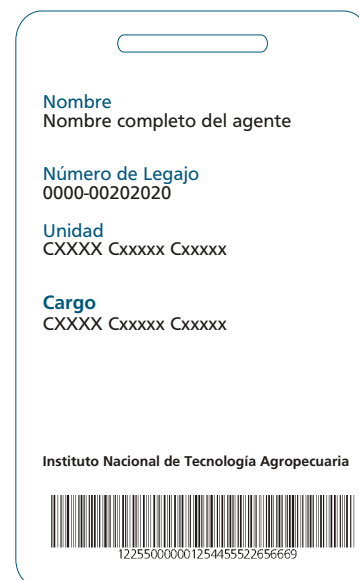
**Credencial de Funcionario:** ISO INTA centrado en el medio, nombre de la unidad y cargo. Fondo color PANTONE 308 C, dorso color blanco, con nombre completo del agente, número de legajo, unidad y cargo. Nombre del Instituto y código de barras con los mismos datos.

**Credencial del Agente:** ISO INTA centrado en el medio, nombre de la unidad y cargo. Fondo color PANTONE COOL GRAY C, dorso color blanco, con nombre completo del

agente, número de legajo, unidad y cargo. Nombre del Instituto y código de barras con los mismos datos.

**Credencial de Visitante:** ISO INTA centrado en el medio, nombre de la unidad y cargo. Fondo color blanco, dorso color blanco con nombre completo del agente, número de legajo, unidad y cargo. Nombre del Instituto y código de barras con los mismos datos. En caso de no ser de la institución, los datos se completarán a mano.

Credencial Funcionario



Credencial Agente  
Credencial Visitante

